

LES TARIFS


Abonnement	Gratuit
Carte perdue	1€
Photocopies	1 ^{re} carte (5 photocopies) 2€
Recharges (la copie noir et blanc)	0.18€
Sac Médiathèque	3€
Modes de paiement	Espèces - Chèque - CB

RÉSERVÉ AUX ABONNÉS

-  Accès aux ordinateurs
-  Spectacles (sur inscription)
-  Ateliers (sur inscription)
-  Wifi
-  Accès aux jeux vidéo (sur réservation)
-  Prêt de documents

DÉCOUVRIR

90 000
documents

Des coups de 
& des nouveautés



MULTIMÉDIA

- > 33 ordinateurs PC
- > Accès internet, wifi
- > Accès aux ressources numériques : VOD et autoformation
- > Possibilité d'imprimer

ANIMATIONS

La médiathèque est aussi un lieu de partage avec des spectacles, des expositions, des ateliers et des projections...
Gratuites dans la limite des places disponibles.



Direction de la Communication - Alès Agglomération - 02/2020 SO - © DK / ne pas jeter sur la voie publique

m.ad MÉDIATHÈQUE
Alphonse Daudet



Médiathèque Alphonse Daudet
24 rue Edgard Quinet
30100 ALÈS
Tél : 04 66 91 20 30

Retrouvez-nous sur  

LES HORAIRES

L'équipe de la **médiathèque** vous accueille :

- > Mardi, mercredi, vendredi et samedi de 9h à 18h
- > Dimanche de 9h à 12h en mars
- > Fermeture le lundi, le jeudi, les jours fériés et le week-end de la feria.








L'EMPRUNT

Le prêt/retour est automatisé, n'hésitez pas à vous adresser au personnel qui vous accompagnera pour découvrir le prêt sur automate.

La carte d'abonnement est obligatoire pour emprunter.

La durée maximale de prêt est de **4 semaines**.

Vous pouvez emprunter **20 documents au maximum** dont voici les quotas :

-  10 livres
-  10 livres audio
-  10 bandes dessinées
-  10 revues
-  10 CD
-  3 jeux de société
-  5 DVD ou Blu-Ray & 3 films en VOD (**Service médiathèque numérique**)

En dehors des heures d'ouverture de la médiathèque vous pouvez rendre vos documents dans la boîte de retour 24h/24h, située à gauche de l'entrée de la Médiathèque.

Pour **l'accès à internet**, il vous suffit de vous munir de votre numéro d'abonné et de votre mot de passe pour vous connecter.

L'INSCRIPTION

La carte de lecteur est **individuelle** et nominative.

L'abonnement est valable pendant **un an** à partir de la date d'inscription.

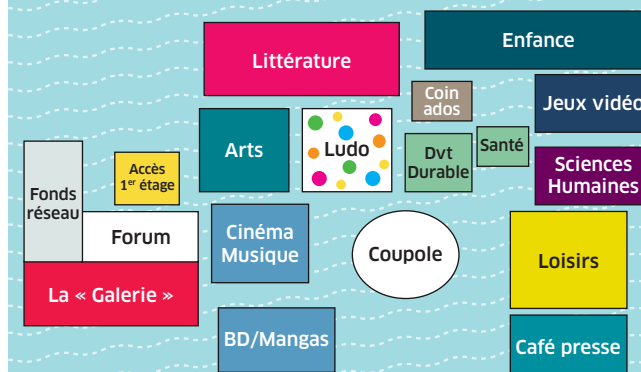
Pour s'inscrire, il faut :

- > Remplir une fiche d'inscription (1 par personne).
- > Présenter une pièce d'identité.

Les inscriptions sont closes 15 minutes avant l'heure de fermeture.

Pour les **-18 ans**, une **autorisation parentale**, à remplir sur place, est obligatoire.

REZ-DE-CHAUSSÉE



À L'ÉTAGE

